

# FOLDER: foldet 1 gang


### Bagside

**Design**  
Analysehjulet, skrivehjulet, hjemmesidens grafik og tekst er designet, udført og forfattet af:  
Terje Vigan Anderson Hansen og Henrik Soele Jessen.

**Redigering**  
Hjemmesiden redigeres og vedligeholdes af:  
Terje Vigan Anderson Hansen og Henrik Soele Jessen.


**Udgiver**  
Hjemmesiden udgives af Enig ApS.

**Kontakt**  
E-mail: [indidansk@gmail.com](mailto:indidansk@gmail.com)  
Følg os på Facebook:  
[www.facebook.com/indidansk/](https://www.facebook.com/indidansk/)



### Forside

**Kender du ...?**



**Hjælp til analyse og skrivning**

Overskrift eller budskab øverst

Billede eller logo som fanger læseren – og hjælper med at huske

Oftede kontaktoplysninger, vejvisning eller afsluttende hilsen

### Indersider

**Lidt baggrund**  
Som undervisere med mange års erfaring på en efterskole for elever med vanskeligheder i dansk, havde det længe været et ønske at lave en hjemmeside, som kunne være et supplement til undervisningen i dansk.

Målet var at lave en hjemmeside, som kunne erstatte alt for mange mapper og dokumenter på elevernes computere. Hjemmesiden skulle være nem at navigere rundt i og være skrevet i et let tilgængeligt sprog, men stadig henvende sig til elever i udskoling.

**En gammel ide**  
Ideen til analyse- og skrivehjulet går helt tilbage fra 2006, hvor vi blev klar over, at der var et behov hos eleverne i vores klasser for at strømlinje og omskrive forskellige analysemodeller og metoder i danskundervisningen. Analysehjulet blev dengang designet og arbejdet med i Word, men i 2016 besluttede vi at konvertere de mange dokumenter til en hjemmeside.

**Til glæde for mange**  
Vi besluttede at dele vores arbejde, ved at offentliggøre siden på Facebook i 2018. Den blev dermed hurtigt synlig og tilgængelig for alle interesserede. Den blev modtaget særdeles positivt og har siden været en meget besøgt hjemmeside. Vi er glade for at andre har glæde af siden, og for den positive stemning, der er omkring den.

**Analysehjulet**  
Analysehjulet er en hjælp til at analysere tekster m.m. i dansk i udskoling. Analysehjulet er et værktøj, som eleven skal styre – ikke omvendt.

**Skrivehjulet**  
Skrivehjulet er en hjælp til at skrive i de forskellige genrer, som man møder i udskoling. Skrivehjulet er inddelt i 3 overskrifter: Hvad er det? Hvordan skriver jeg? Layout.

**Genreblomsten**  
Genreblomsten er beregnet til at printe og hænge op i klassen, når man har arbejdet med de forskellige genrer. Blomsten skal hjælpe eleverne med at huske de vigtigste genretræk.

Her skrives selve indholdet: Informationer og budskab uddybes

# FOLDER: foldet 2 gange

**Mellemside**

**Bagside**

**Forside**

**LIDT BAGGRUND**

Som undervisere med mange års erfaring på en efterskole for elever med vanskeligheder i dansk, har det længe været et ønske at lave en hjemmeside, som kunne være et supplement til undervisningen i dansk.

Målet var at lave en hjemmeside, som kunne erstatte alt for mange mapper og dokumenter på elevernes computere og i stedet være et link på skrivebordet. Hjemmesiden skulle være nem at navigere rundt i og skrevet i et tilgængeligt sprog, men stadig henvisende til elever i udskolingen.

Terje Vigan Anderson Hansen  
Henrik Soele Jessen

KONTAKT  
indidansk@gmail.com

FØLG OS PÅ FACEBOOK  
<https://www.facebook.com/indidansk/>



**IND I DANSK**



indidansk.dk

Hjemmesiden "indidansk.dk" er et supplement til undervisningen i dansk. Den henvender sig til elever i udskolingen.

Supplerende tekst og grafik


Ofte kontaktoplysninger, vejvisning eller afsluttende hilsen

Overskrift eller budskab øverst

Billede eller logo som fanger læseren – og hjælper med at huske

**Indersider**


**ANALYSEHJULET**



Analysenhjulet er en hjælp til at analysere tekster m.m. i dansk i udskolingen. Analysemodeller er ofte meget forskellige og svære at finde rundt i. Analysenhjulet var derfor en ide til et system, hvor arbejdet med forskellige genrer kunne følge de samme overskrifter.

Analysenhjulet skal IKKE styre elevens arbejde. Det er eleven, der skal lære at styre Analysenhjulet. Der skal udvælges, sorteres og lægges til.


**SKRIVEHJULET**



Skrivehjulet er en hjælp til at skrive i de forskellige genrer. Skrivehjulet er ikke en fremgangsmåde eller en metode. Det er nærmere en slags huskeseddel, hvor eleverne kan finde viden og hjælp til det skriftlige arbejde. Under overskriften "Hvordan skriver jeg?" er det derfor vigtigt at forholde sig til egne ideer til opbygning og indhold.

Skrivehjulet er inddelt i 3 overskrifter: Hvad er det? Hvordan skriver jeg? Layout.

**GENREBLOMSTEN**



Genreblomsterne findes på mange af genretæk-siderne. Blomsten er beregnet til at printe og hænge op i klassen, når man har arbejdet med de forskellige genrer. Blomsten skal hjælpe eleverne med at huske de vigtigste genretæk, som er inddelt under seks overskrifter. Disse overskrifter vises på blomstens blade. Man kunne derfor også kalde det en "huskeblomst".

Blomsterne er inddelt i farver efter, hvilken genre-kategori de tilhører.

Her skrives selve indholdet: Informationer og budskab uddybes. Indersiden behøver ikke at være sat op i spalter.